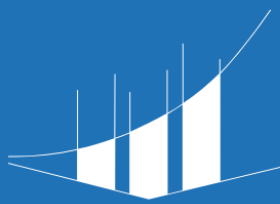


Met



EFPC
Part of SECO-Group

op weg naar NFPA Sprinkler Engineer



1 INTRO

NFPA-Sprinkler is een levendige ontwerpnorm, zogezegd "State of the Art". Nieuwsgierig? Dan is deze "weg" de juiste voor jou.

Start




2 OPSLAG & GEVARENKLASSEN

Hoe en wat is bepalend voor het ontwerp van de juiste sprinklerbeveiliging. Ontdek de verschillen en leer beoordelen van producten/processen en de risico's.

3 ONDERHOUD

Leer werken met NFPA 25. Het bekende TB80 is deels gebaseerd op de NFPA 25. Indien NFPA 25 toegepast moet worden betekent dat nogal wat. Je zult inzicht krijgen in de eisen die NFPA 25 stelt.

*




4 SPRINKLER INSTALLATIE

NFPA kent andere ontwerp-uitgangspunten dan de NEN-EN. We vertellen je welke alsmede de uitgangspunten voor appendages en de watervoorziening van de sprinklerinstallatie.



5 ONTWERPEN**

In het NFPA-examen hoeft je geen ontwerp te maken. Maar we leren je hoe je een ontwerp maakt met de NFPA 13 als ontwerpuitgangspunt. Hierdoor ben je in staat om zelf ontwerpen te maken.



* je kunt naar eigen keuze excursies toevoegen

** dit deel van de opleiding is optioneel